

# Wire Chair / DKR, DKX & DKW

Developed by Vitra in Switzerland  
Design: Charles & Ray Eames



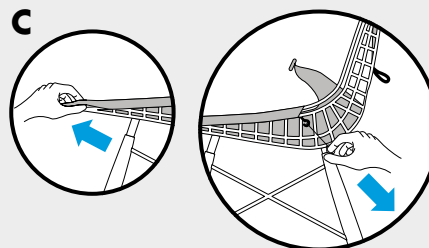
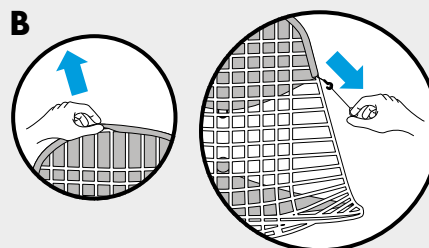
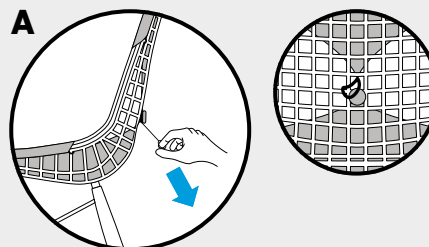
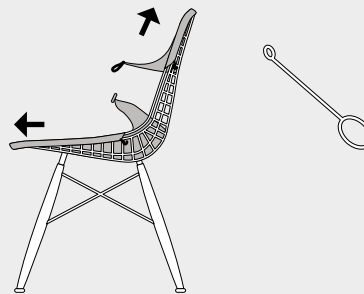
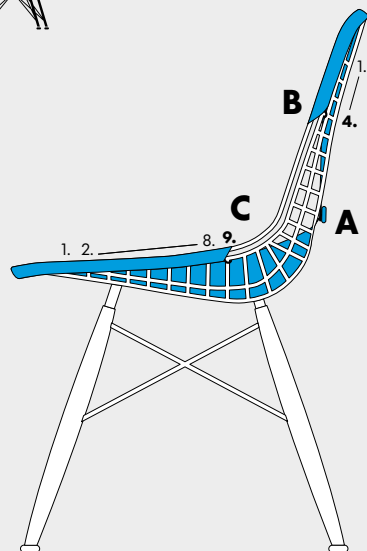
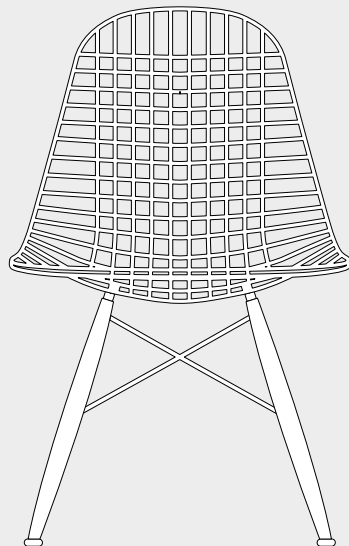
Instructions for use  
Gebrauchsanleitung  
Mode d'emploi  
Instrucciones de uso  
Istruzioni per l'uso  
Gebruiksaanwijzing

**vitra.**



**Wire Chair / DKR, DKX & DKW**  
Visitors chair certified according to:  
Besucherstuhl nach: /  
Siège visiteur selon: /  
Bezoekersstoel volgens: /  
Silla de visitante certificada según /  
Sedia da visitatori certificata /

EN 1335, BIFMA, X5.1



**EN Care instructions:** It is sufficient to vacuum away dust and fluff from the fabric covers. Please use a soft, damp cloth and a mild, non-abrasive detergent for cleaning stains. Polish dry after cleaning. Please read the accompanying leather brochure for information about leather covers. Please speak to your dealer for additional care instructions, or consult a specialist for stubborn stains. We generally recommend the use of environmentally friendly cleaning agents.

**DE Pflegehinweise:** Absaugen genügt zur Entfernung von Staub und Flusen auf dem Stoffbezug. Bitte verwenden Sie zur Behandlung von Flecken ein feuchtes weiches Tuch und ein mildes, neutrales Reinigungsmittel. Anschließend trocken reiben. Bei Lederbezügen beachten Sie bitte die beiliegende Lederbroschüre. Für weitere Pflegehinweise wenden Sie sich bitte an Ihren Fachhandelspartner, bei hartnäckigen Flecken an einen Fachbetrieb. Wir empfehlen grundsätzlich den Einsatz umweltfreundlicher Reinigungsmittel.

**FR Conseils d'entretien :** Il suffit de passer l'aspirateur afin d'éliminer la poussière et les peluches sur le revêtement en tissu. Pour traiter des taches veuillez utiliser un chiffon doux humide et un détergent doux et neutre. Terminez en essuyant avec un chiffon. Pour tout ce qui concerne le cuir, merci de vous reporter à la brochure ci-jointe. Pour obtenir de plus amples informations au sujet de l'entretien, veuillez contacter votre revendeur. En cas de taches tenaces, demandez conseil à un spécialiste. Par principe, nous recommandons d'utiliser des nettoyeurs écologiques.

**ES Pautas de conservación:** Basta con aspirar para eliminar el polvo y las pelusas de la tapicería textil. Para la eliminación de manchas utilice un paño suave y húmedo y productos de limpieza suaves y neutros. A continuación, frotar hasta secar. Para las tapicerías de piel, lea atentamente las instrucciones de conservación que se adjuntan. Para más información sobre las pautas de conservación, diríjase a su distribuidor especializado; en caso de manchas resistentes, consulte a un especialista. Como norma general, recomendamos utilizar productos de limpieza que no dañen el medio ambiente.

**IT Consigli per la manutenzione:** Per eliminare polvere e pelucchi dal rivestimento in tessuto wè sufficiente utilizzare l'aspirapolvere. Per rimuovere eventuali macchie utilizzare un panno morbido inumidito e un detergente neutro e non aggressivo. Procedere poi all'asciugatura con panno adatto. In caso di rivestimenti in pelle, si prega di seguire le istruzioni riportate nel dépliant relativo alla manutenzione della pelle allegato al prodotto. Per ulteriori consigli di manutenzione, si prega di rivolgersi al proprio rivenditore, e in caso di macchie ostinate ad un'azienda specializzata. Si raccomanda caldamente l'utilizzo di detersivi ecocompatibili.

**NL Onderhoudsinstructies:** Schoon zuigen is voldoende om stof en pluizen te verwijderen van de stoffen bekleding. Gebruik voor de behandeling van vlekken een vochtige, zachte doek en een mild, neutraal reinigingsmiddel. Wrijf daarna droog. Neem voor het onderhoud van een lederen bekleding de bijgevoegde brochure in acht. Voor meer onderhoudstips kunt u terecht bij uw dealer. Bij hardnekkige vlekken neemt u best contact op met een gespecialiseerde firma. Wij raden absoluut het gebruik aan van milieuvriendelijke reinigingsproducten.

[www.vitra.com/wirechair](http://www.vitra.com/wirechair)  
[www.vitra.com/dkr](http://www.vitra.com/dkr)  
[www.vitra.com/dkx](http://www.vitra.com/dkx)  
[www.vitra.com/dkw](http://www.vitra.com/dkw)

2015-A. Art.-Nr. 629/0900



**BIFMA**